

Hiihtäminen 2019

TULOKSET

Suomen Latu

14.3.2019/Taloustutkimus Oy

Telebus-puhelinhaastattelututkimuksen toteutus

- Tämän tutkimuksen on tehnyt Suomen Ladun toimeksiannosta Taloustutkimus Oy viikoittaisella Telebus-puhelinhaastattelukierroksella.

Kohdejoukko ja otantamenetelmä

- Tutkimuksen kohdejoukkona on Suomen aikuisväestö (15–79-vuotiaat) Ahvenanmaan maakuntaa lukuun ottamatta. Otos muodostettiin ositetulla satunnaisotannalla väestörekisterikeskuksen rekisteristä.

Otoksen koko ja painotus

- Tutkimuksessa haastateltiin 501 henkilöä. Tutkimuksen otos painotettiin iän, sukupuolen, asuinalueen ja talouden koon mukaan kohderyhmää edustavaksi. Otoksen painottamaton ja painotettu rakenne on selvitetty raportissa. Taulukoissa painottamaton luku (unweighted) kertoo haastateltujen määrän eri taustaryhmissä ja painotettu luku (weighted) vastaavan populaation tuhansina (.000) henkilöinä.

Tiedonkeruun ajankohta

- Haastattelut tehtiin 11.–12.3.2019 Taloustutkimus Oy:n puhelinhaastattelukeskuksesta Helsingistä.



Telebus-puhelinhaastattelututkimuksen toteutus

Tilastollinen käsittely ja virhemarginaali

- Taulukoiden tulostus on tehty Taloustutkimus Oy:n laitteistoilla ja ohjelmistoilla. Tulostuksessa on käytetty t-testiä, joka testaa kunkin taulukoidun taustamuuttujan kohdalla, poikkeako tulos muista vastaajista enemmän kuin mitä satunnaisvaihtelun osuus on.
- Tutkimuksen virhemarginaali on noin ± 3 prosenttiyksikköä 95 prosentin luottamustasolla. Se tarkoittaa, että jos tehdään sata erillistä tutkimusta, niistä 95 tuottaa tuloksen, joka on kyseisen virhemarginaalin sisällä.
- Virhemarginaali kertoo siitä, millaisia riskejä otantasattuma aiheuttaa tulosten yleistettävyydelle – otokseen saattaa valikoitua liian suuri tai pieni osuus tietyllä tavalla ajattelevia ihmisiä. Tällaisten vääristymien mahdollisuutta pyritään välttämään poimimalla vastaajat kiintiöiden mukaan ja täysin *satunnaisesti*: periaatteessa kenellä tahansa kohdejoukkoon kuuluvalla on yhtä suuri todennäköisyys tulla valituksi vastaajien joukkoon.



Tulosten julkistaminen

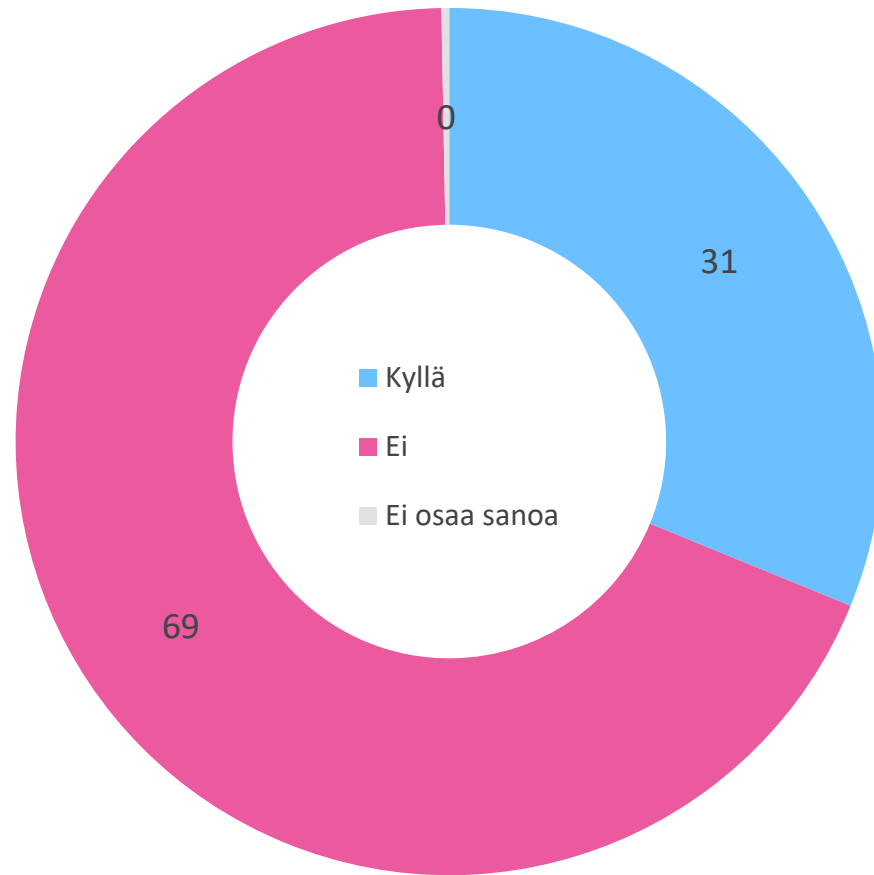
- Tutkimuksen tilaaja voi julkistaa tilaamansa tutkimuksen tuloksia, kunhan julkaistut tulokset eivät ole harhaanjohtavia. Kun tutkimustuloksia julkaistaan, tulee selvästi erottaa tulokset ja niiden tulkinta. Vastuun tutkimustulosten julkaisemisen oikeellisuudesta ja asianmukaisuudesta kantaa yleensä tekijänoikeuden haltija.
- Julkistamisen yhteydessä on aina mainittava tutkimuksen nimi, toteutusaika ja tutkimuksen tekijä, Taloustutkimus Oy.
- Taloustutkimus voi julkaista tutkimustulokset esimerkiksi alan konferensseissa, jos asiasta on sovittu tutkimusprojektin toimeksiantajan kanssa.



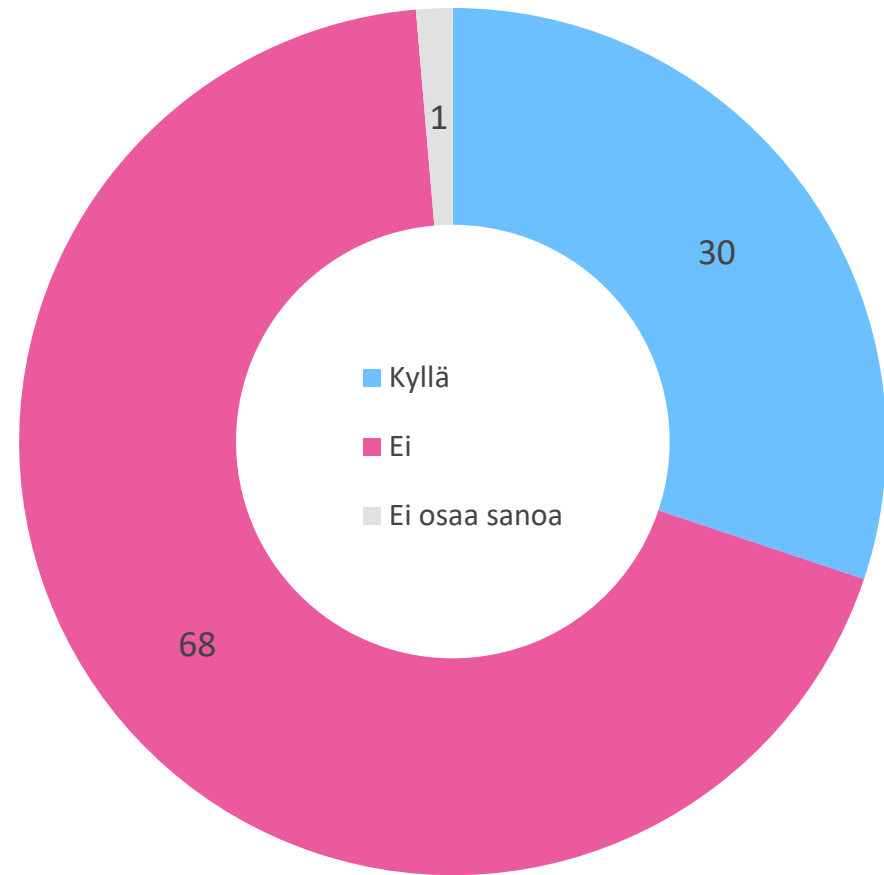
Yhteenveto tuloksista

Oletko sinä tai perheenjäsenesi rakentanut tänä talvena lumiukon?

2019

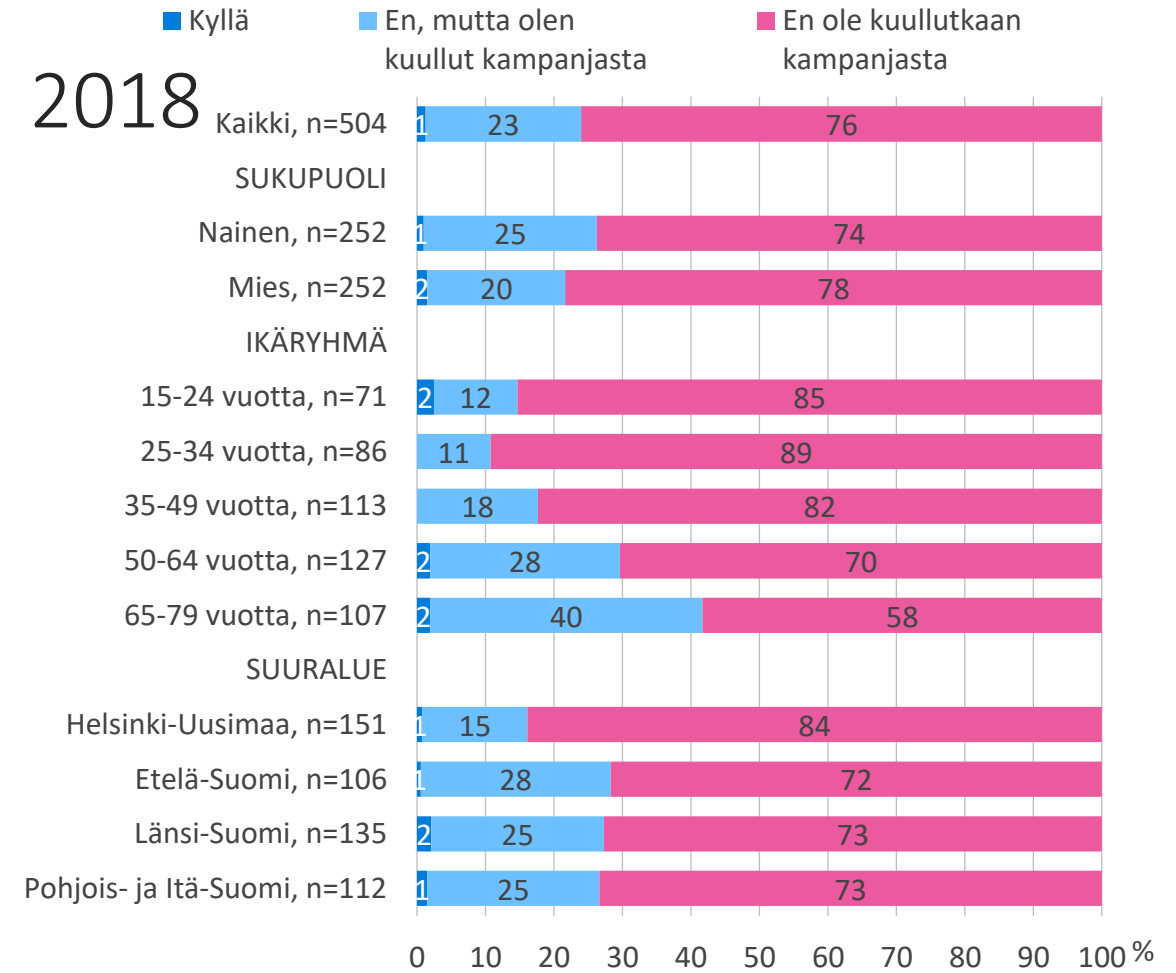
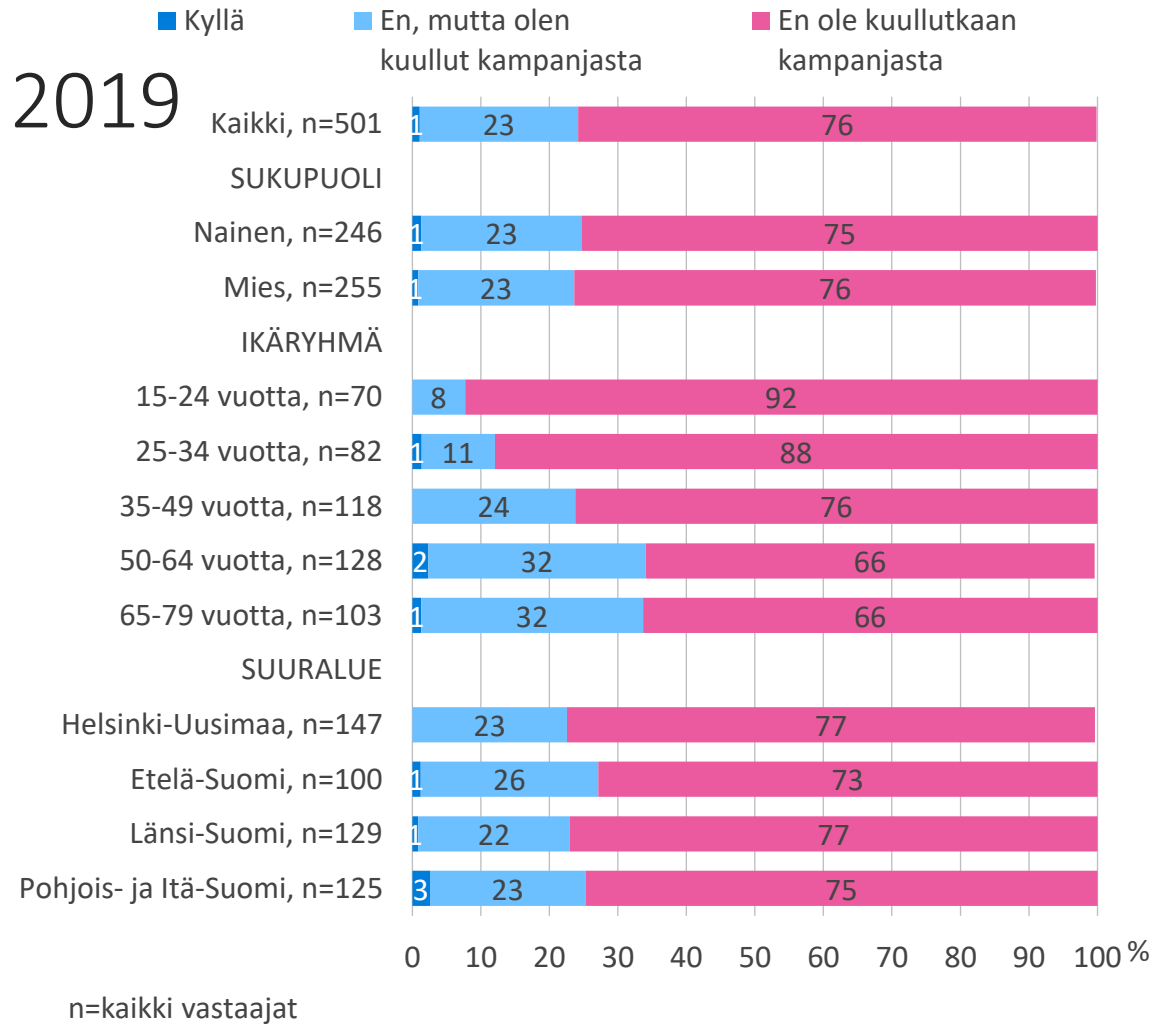


2018

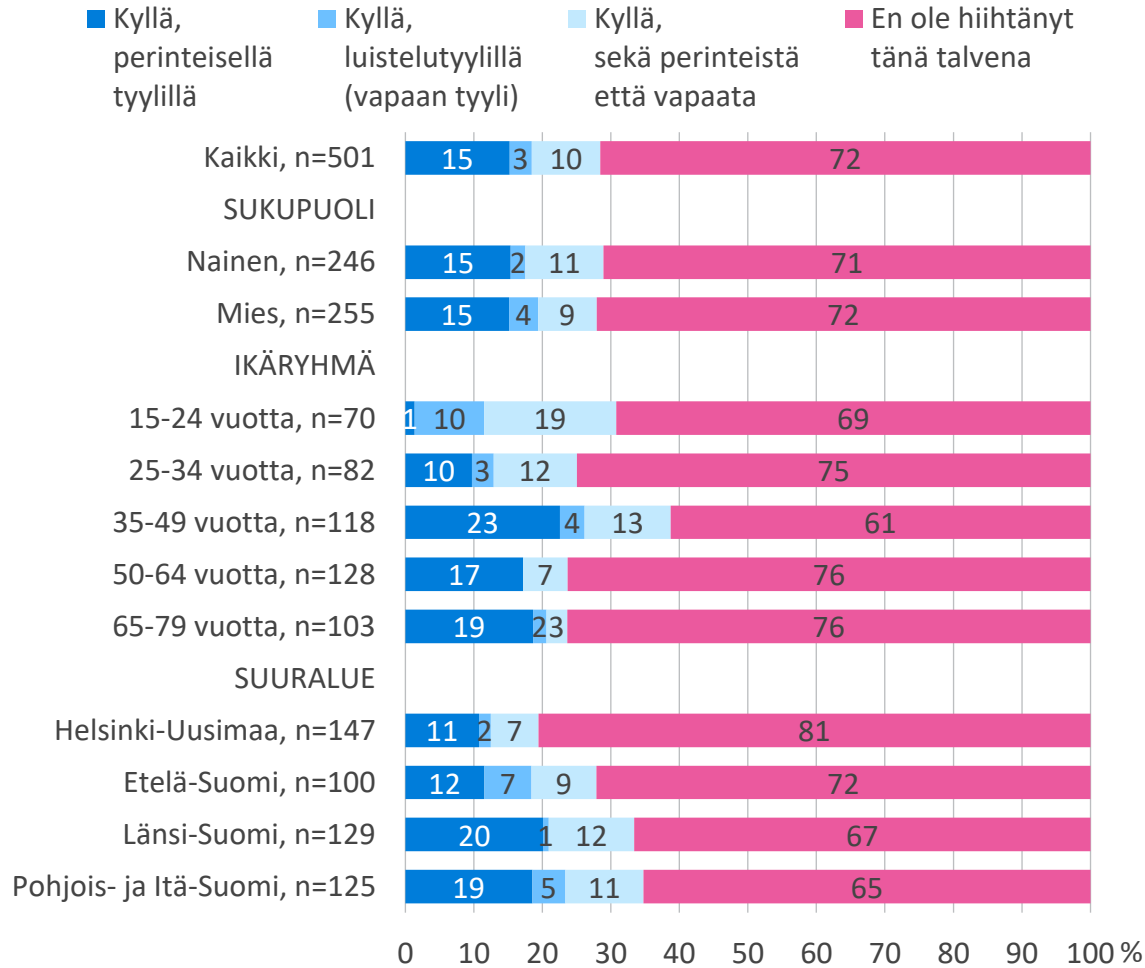


Kaikki vastaajat: 2019 n=501, 2018 n=504

Oletko osallistunut helmi-maaliskuussa Suomen Ladun #UlkonaKuinLumiukko -kampanjaan?

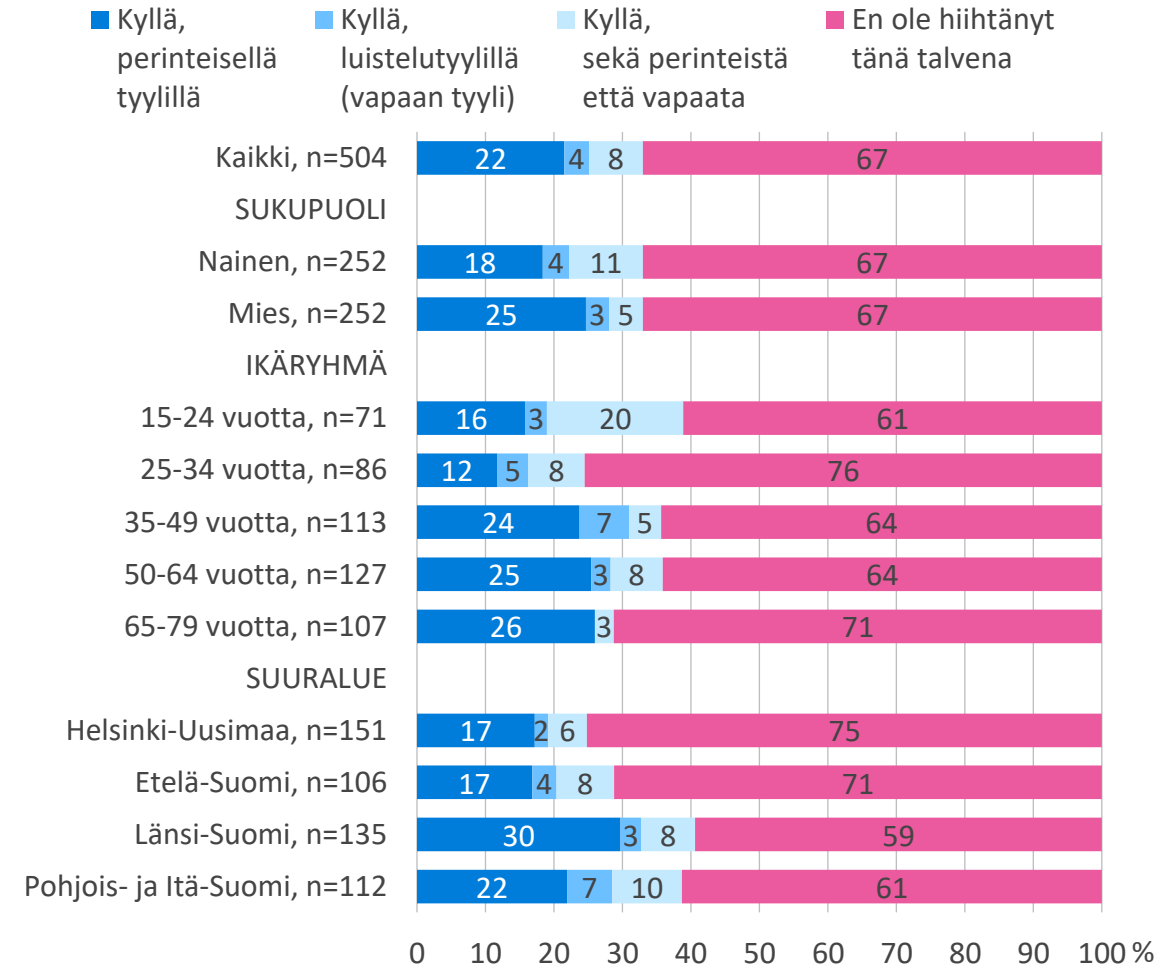


Oletko hiihtänyt tänä talvena? 2019



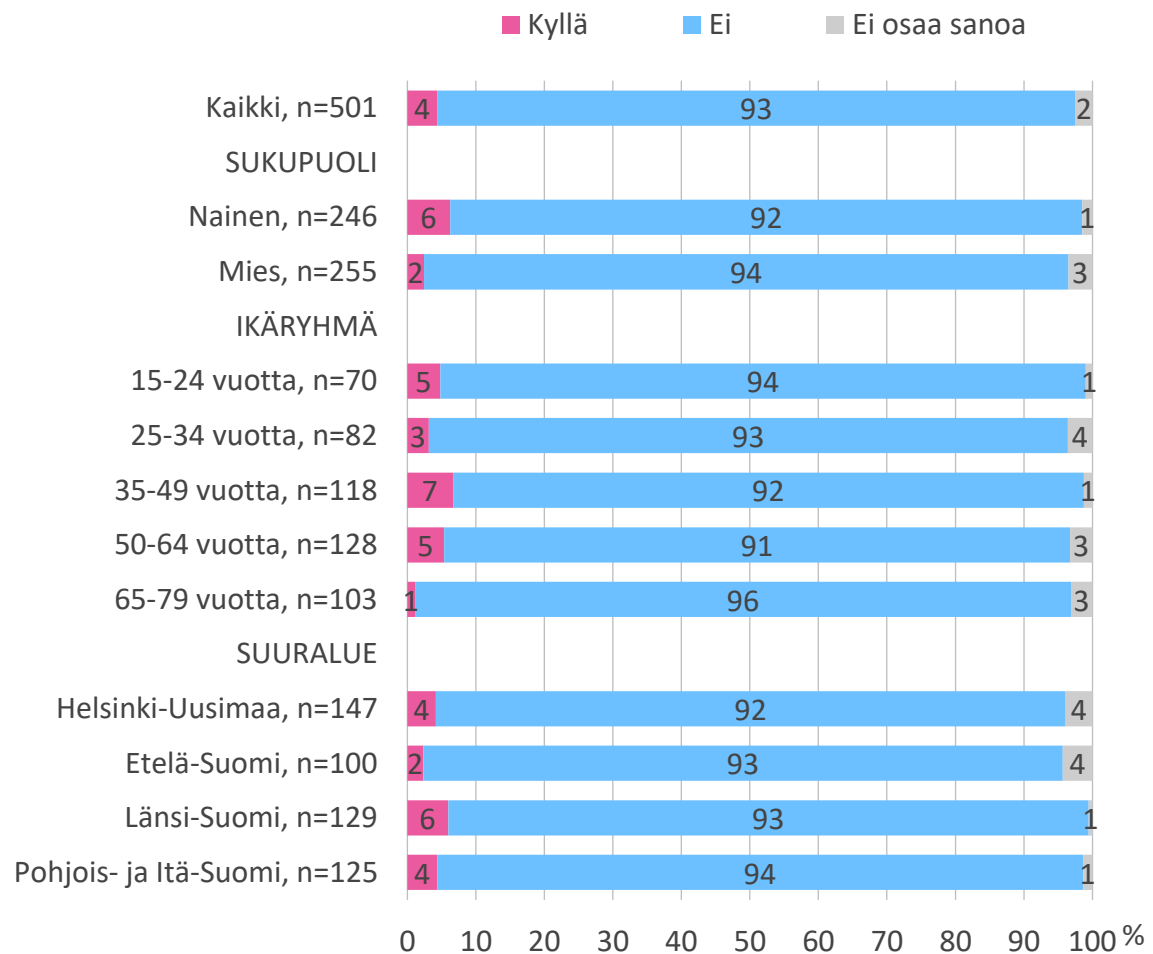
n=kaikki vastaajat

2018



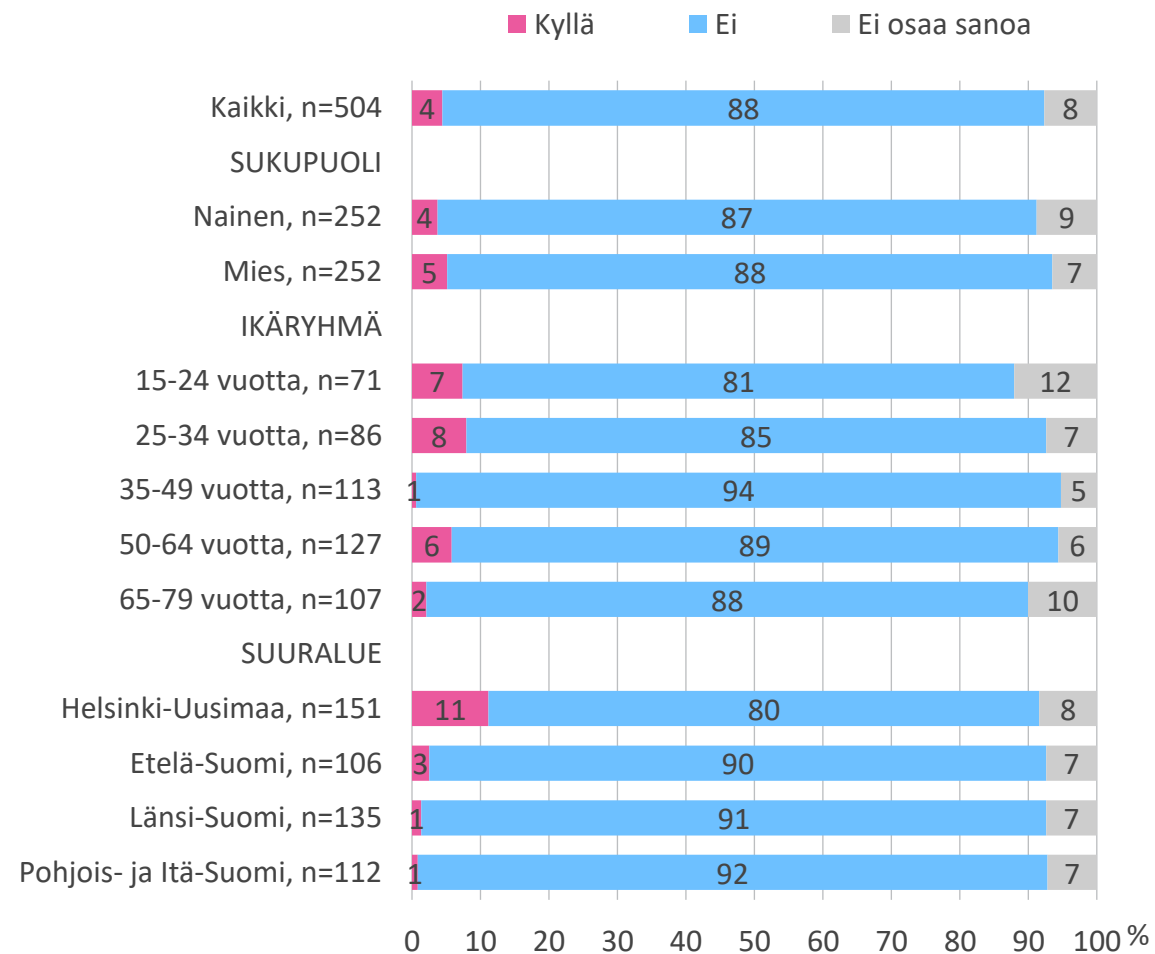
Oletko kohdannut hiihtoladulla ”laturaivoa” eli epäasiallista käytöstä tai puhetta?

2019



n=kaikki vastaajat

2018



”

Joka neljäs suomalainen on tietoinen Suomen Ladun #UlkonaKuinLumiukko -kampanjasta.

LISÄTIETOJA

Erna Icen
tutkimusjohtaja
0407251678
erna.icen@taloustutkimus.fi

www.taloustutkimus.fi



TELEBUS / TAUSTATIETOKYSYMYKSET 2019

Sukupuoli:

- 1 nainen
- 2 mies

Ikä: _____ vuotta

Vakiojaottelu:

- 1 15 - 24 vuotta
- 2 25 - 34 vuotta
- 3 35 - 49 vuotta
- 4 50 - 79 vuotta

Asuinkunta:

- 1 Helsinki
- 2 Espoo, Vantaa tai Kauniainen
- 3 Muu pääkaupunkiseutu
- 4 Turku, Tampere
- 5 Muu yli 50 000 asukkaan kaupunki
- 6 Muu kaupunki
- 7 Muu kunta

Suuralueet:

- 1 Helsinki-Uusimaa
- 2 Etelä-Suomi
- 3 Länsi-Suomi
- 4 Pohjois- ja Itä-Suomi

Koulutus:

- 1 Perus-/keski-/kansa-/kansalaiskoulu
- 2 Ammatti-/tekninen-/kauppakoulu
- 3 Ylioppilas/lukio
- 4 Opistotaso
- 5 Ammattikorkeakoulu
- 6 Yliopisto, korkeakoulu

Maakunta:

- 1 Uusimaa
- 2 Varsinais-Suomi
- 4 Satakunta
- 5 Kanta-Häme
- 6 Pirkanmaa
- 7 Päijät-Häme
- 8 Kymenlaakso
- 9 Etelä-Karjala
- 10 Etelä-Savo
- 11 Pohjois-Savo
- 12 Pohjois-Karjala
- 13 Keski-Suomi
- 14 Etelä-Pohjanmaa
- 15 Pohjanmaa
- 16 Keski-Pohjanmaa
- 17 Pohjois-Pohjanmaa
- 18 Kainuu
- 19 Lappi

Ammatti/asema:

- 1 Maanviljelijä
- 2 Työntekijä
- 3 Toimihenkilö
- 4 Ylempi toimihenkilö/
asiantuntija
- 5 Yrittäjä
- 6 Johtava asema
- 7 Kotiäiti/-isä
- 8 Opiskelija/koululainen
- 9 Eläkeläinen
- 10 Työtön

Talouden rakenne:

- 1 Yhden henkilön talous
- 2 Lapseton pari
- 3 (Muu) aikuistalous (vain yli 18-v.)
- 4 Talous, jossa lapsia

Talouden koko:

1- 9 + henkilöä

Kotona olevien lasten ikä:

0 - 17 vuotta

Talouden bruttotulot:

- 1 Alle 10 001 eur/vuosi
- 2 10 001 - 15 000 eur/vuosi
- 3 15 001 - 20 000 eur/vuosi
- 4 20 001 - 25 000 eur/vuosi
- 5 25 001 - 30 000 eur/vuosi
- 6 30 001 - 35 000 eur/vuosi
- 7 35 001 - 40 000 eur/vuosi
- 8 40 001 - 45 000 eur/vuosi
- 9 45 001 - 50 000 eur/vuosi
- 10 50 001 - 55 000 eur/vuosi
- 11 55 001 - 60 000 eur/vuosi
- 12 60 001 - 70 000 eur/vuosi
- 13 70 001 - 80 000 eur/vuosi
- 14 80 001 - 90 000 eur/vuosi
- 15 Yli 90 000 eur/vuosi
- 16 Eos/Ei halua vastata

Kuka taloudessa tekee elintarvike- ja muut päivittäistavaraostokset

- 1 Vastaaja itse
- 2 Vastaaja yhdessä jonkun muun kanssa
- 3 Joku muu kuin vastaaja

Käykö vastaaja tällä hetkellä ansiotöissä koko- tai osapäiväisesti

- 1 Kokopäivätyössä
- 2 Osapäivätyössä
- 3 Ei ole ansiotyössä

Vastaajan internetin käyttöuseus:

- 1 Päivittäin/lähes päivittäin
- 2 Vähintään kerran viikossa
- 3 Harvemmin
- 4 Ei lainkaan

